

**GUIDA ALLA COMPILAZIONE
DELLA DOMANDA DI AMMISSIONE
AI NIDI COMUNALI
A.E. 2026-2027**

Per poter procedere alla compilazione della domanda è necessario accedere con SPID di livello 2 al link [Kindertap](#), presente sul sito del Comune di Olbia - sezione Aree Tematiche - Istruzione - Asili nido-Asili nido comunali.

Occorre procedere seguendo le indicazioni sottostanti:


The screenshot shows the login page for Kindertap. The browser address bar displays 'kindertap.com/it/login/#spid'. The navigation bar includes links for 'Funzionalità', 'Tutorial e Ticket', 'Blog', 'Prezzi', 'Registrati', and 'Accedi'. The 'Accedi' button is circled in red and labeled with a red '1'. Below the navigation bar is the Kindertap logo. A section titled 'Credenziali Kindertap' contains a blue 'SPID' button circled in red and labeled with a red '2'. Below this is explanatory text about SPID and a link for more information. A dropdown menu labeled 'Seleziona la tua scuola:' is circled in red and labeled with a red '3', showing 'Asili Nido Comunali di Olbia'. To the right of the dropdown is a blue 'Entra con SPID' button circled in red and labeled with a red '4'. At the bottom, there are logos for 'sp:d' and 'AgID Agenzia per l'Italia Digitale', a 'Chatta con noi' button, and a chat icon with a red '8' notification. A footer note says 'La tua scuola non ha ancora un account? Registrati!'.

Dopo il passo 4 è necessario seguire la procedura di accesso con SPID del provider selezionato (es. PosteID).

Accedi all'app numero uno per x +

kindertap.com/it/login/?errorMessage=auth_badLogin

Funzionalità Tutorial e Ticket Blog Prezzi Registrati Accedi



Nessuna utenza Kindertap associata al tuo codice fiscale. Contatta la tua scuola affinché inserisca il tuo codice fiscale fra i dati della tua utenza Kindertap.

Se sei un nuovo utente, puoi accedere alla compilazione dei form pubblici (es. form di iscrizione).

[Vai alla compilazione dei form](#) 5

Credenziali Kindertap SPID

SPID è il sistema di accesso che consente di utilizzare, con un'identità digitale unica, i servizi online della Pubblica Amministrazione e dei privati accreditati.

Se sei già in possesso di un'identità digitale, accedi con le credenziali del tuo gestore. Se non hai ancora un'identità digitale, richiedila ad uno dei gestori.

[Maggiori informazioni su SPID](#)

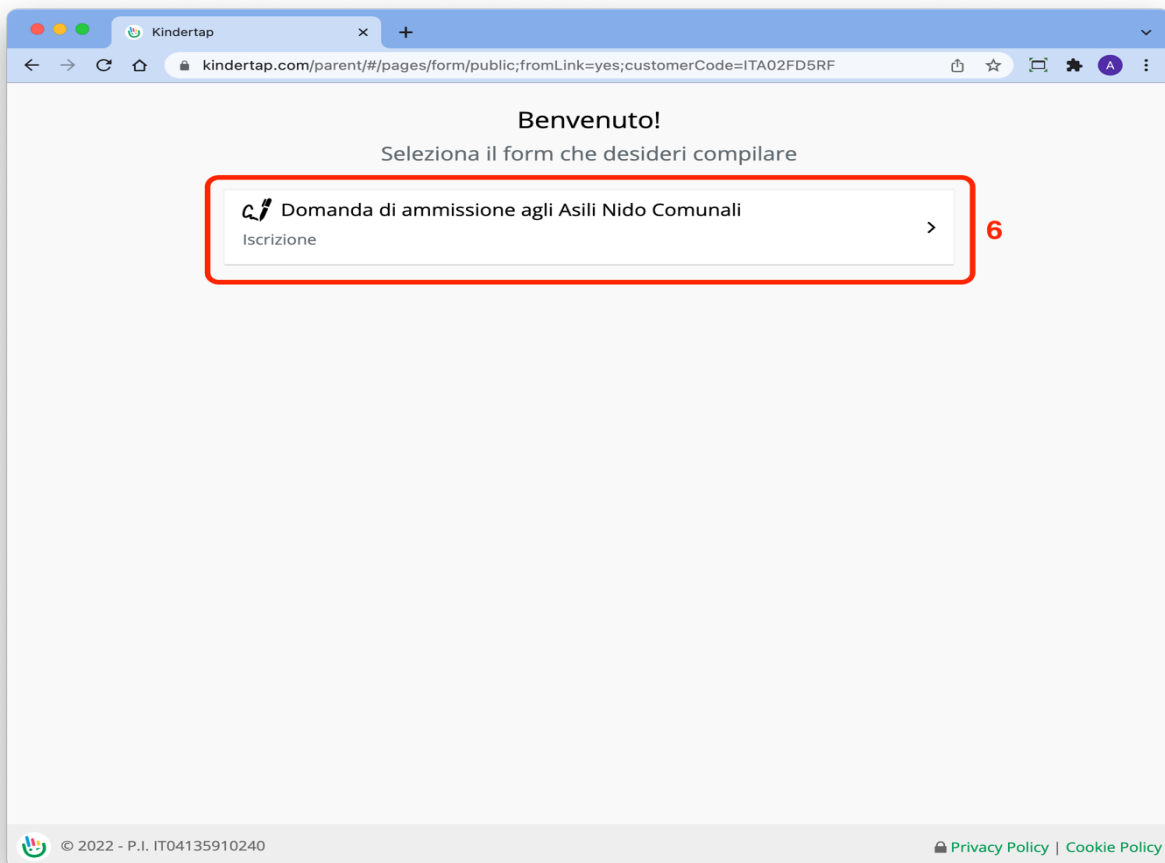
Seleziona la tua scuola:

Asili Nido Comunali di Olbia

Entra con

Chatta con noi

L'elenco riporta solamente le scuole che hanno attivato l'accesso a Kindertap con SPID



I dati richiesti sono i seguenti:

Benvenuto/a negli Asili Nido di Olbia!

L'inserimento della domanda è organizzato in sezioni; in ciascuna di queste il carattere * (asterisco rosso) indica l'obbligatorietà dell'inserimento dell'informazione corrispondente.

Si ricorda che per sottoporre eventuali integrazioni sulla domanda non va compilata una nuova istanza, ma occorre contattare gli uffici Comunali.
Grazie

Dati del richiedente - Genitore 1 *

Inserisci qui sotto i dati del richiedente della domanda. Nel caso di "affidatario" o "tutore esercente la potestà genitoriale" indicare come parentela "Altro".

Parentela *

Non specificata

Il richiedente compila la domanda in qualità di *

Seleziona...

Tipologia utente *

Seleziona...

Nome *

Cognome *

Sesso *

Seleziona...

Dati di nascita

Data di nascita *



Città di nascita *

Provincia di nascita *

Es. OT

Paese di nascita *

Es. Italia

Codice fiscale *

Dati della residenza

Indirizzo 1 *

Città *

Provincia *

Es. OT

CAP *

Paese *

Es. Italia

Recapiti

Recapiti telefonici *

Aggiungi recapito

Cellulare



Inserisci qui il recapito telefonico



Email *

Aggiungi nuovo indirizzo

Casa



Inserisci il tuo indirizzo email



Situazione lavorativa o di studio *

Seleziona...



In caso di nucleo monogenitoriale i dati del secondo genitore non vengono richiesti.

Nucleo monogenitoriale *

Indicare se il nucleo familiare è monogenitoriale.

Il nucleo è monogenitoriale quando:

- c'è un solo genitore che ha riconosciuto il bimbo;
- l'altro genitore è deceduto;
- l'altro genitore è detenuto in carcere;
- l'altro genitore ha perso la potestà genitoriale.

Nucleo monogenitoriale *

Seleziona...



Se il nucleo non è monogenitoriale:

Dati del Genitore 2 (convivente o non convivente) *

Inserisci qui sotto i dati del genitore 2. Nel caso di "affidatario" indicare come parentela "Altro".

Parentela *

Non specificata

Tipologia utente *

Seleziona...

Nome *

Cognome *

Sesso *

Seleziona...

Dati di nascita

Data di nascita *



Città di nascita *

Provincia di nascita *

Es. OT

Paese di nascita *

Es. Italia

Codice fiscale *

Dati della residenza

Indirizzo 1 *

Città *

Provincia *

Es. OT

CAP *

Paese *

Es. Italia

Situazione lavorativa o di studio *

Dati del minore:

Dati del minore *

Inserisci qui sotto i dati del minore che desideri iscrivere


Nome *

Cognome *

Sesso *

Dati di nascita

Data di nascita *



Città di nascita *

Provincia di nascita *

Es. OT

Paese di nascita *

Es. Italia

Codice fiscale *

Dati della residenza

Indirizzo 1 *

Città *

Provincia *

Es. OT

CAP *

Paese *

Es. Italia

Richiesta di ammissione:

Richiesta di ammissione *

Compilando questo modulo il richiedente

CHIEDE

- 1) Di poter partecipare al bando per l'ammissione al Nido di Olbia
- 2) Che il minore possa essere inserito nella seguente struttura (indicare la preferenza in ordine numerico, la scelta della struttura sarà rispettata qualora vi siano posti disponibili)

Struttura (prima scelta) *

Struttura (seconda scelta) *

Struttura (terza scelta) *

A tal fine, sotto la propria responsabilità, ai sensi dell'articolo 46 (dichiarazione sostitutiva di certificazione) e dell'articolo 47 (dichiarazione sostitutiva di atto di notorietà) del DPR 445/2000 e s.m.i. e consapevole delle sanzioni penali previste in caso di dichiarazioni non veritiere relative alle dichiarazioni contenute nella presente richiesta e della conseguente decadenza dai benefici (artt. 75 e 76 del DPR 445/2000 e s.m.i.)

DICHIARA

Comune di residenza del minore *

Vuoi evitare di dichiarare il valore dell'ISEE? - Se non dichiari il valore questo potrà influire negativamente sul posizionamento in graduatoria di ammissione *

Dichiara inoltre che la bambina - il bambino (indicare ciò che interessa):

- Presenta una situazione di disabilità riconosciuta e certificata dal competente servizio dell'Azienda A.S.L. territoriale
- È inserito in un nucleo familiare che presenta una situazione socio-ambientale disagiata seguita dai Servizi Sociali operanti presso le strutture pubbliche territoriali
- È orfano di entrambi i genitori
- È convivente e residente con un solo genitore, impegnato in attività lavorativa e/o di studio (1) esclusivamente nei seguenti casi: unico genitore che l'ha riconosciuto, o l'altro genitore è deceduto o detenuto in carcere o ha perso la potestà genitoriale
- Ha entrambi genitori impegnati in attività lavorativa (2)
- È convivente e residente con un fratello e/o una sorella e/o un genitore con disabilità grave certificata ai sensi della legge 104/92, art. 3
- È convivente e residente con entrambi i genitori impegnati in attività lavorativa dei quali uno lavori stabilmente fuori dal territorio comunale con permanenza diurna e notturna nel luogo di lavoro per tutto l'arco della settimana
- Ha un fratello/sorella già inserito in una delle strutture degli asili nido (3)
- Ha solo un genitore impegnato in attività lavorativa
- Ha fratellini/sorelline conviventi di età inferiore ai sei anni
- I genitori non sono impegnati in attività lavorativa

Note:

(1): per attività di studio si intende il percorso di studio finalizzato al conseguimento del titolo di istruzione di scuola secondaria di 1° e 2° grado, del diploma universitario (prima laurea), percorso di formazione professionale regionale per corsi uguali o superiori alle 800 ore;

(2): ai fini dell'attribuzione del punteggio saranno presi in considerazione i contratti di lavoro di durata almeno pari a 8 mesi o in possesso di partita Iva per quanto concerne le attività individuali;

(3): in questo caso il minore sarà inserito nella stessa struttura del fratello/sorella. Lo stesso principio sarà applicato qualora debbano essere inseriti con la stessa graduatoria due fratelli/sorelle. Tale principio è valido qualora vi sia disponibilità di posti.

Nel caso di Richiedente – Lavoratore autonomo:

Richiedente - Lavoratore autonomo *

Professione *

Sede legale *

Partita IVA *

Indirizzo sede lavorativa *

Comune *

Provincia *

Es. OT

CAP *

Nel caso di Richiedente – Dipendente o Studente:

Richiedente - Dipendente o Studente *

Datore lavoro/Ente/Ditta/Scuola/Ateneo Universitario/Ente professionale/Altro *

Telefono *

Indirizzo *

Comune *

Partita IVA

Nel caso di Genitore 2 – Lavoratore autonomo:

Genitore 2 - Lavoratore autonomo *

Professione *

Sede legale *

Partita IVA *

Indirizzo sede lavorativa *

Comune *

Provincia *

Es. OT

CAP *

Nel caso di Genitore 2 – Dipendente o Studente:

Genitore 2 - Dipendente o Studente *

Datore lavoro/Ente/Ditta/Scuola/Ateneo Universitario/Ente professionale/Altro *

Telefono *

Indirizzo *

Comune *

Partita IVA

Dichiarazioni finali e conferma invio:

Dichiarazioni finali *

Il sottoscritto dichiara inoltre:

- di essere a conoscenza che l'Amministrazione Comunale potrà effettuare controlli per accertare la veridicità di quanto dichiarato *
- di aver preso visione dell'Allegato B (vedi allegato presente qui sotto) relativo all'informativa privacy ai sensi del Regolamento UE 2016/679 e di accettarla in ogni sua parte *

Informativa privacy ai sensi del Regolamento UE 2016/679

[In modalità di anteprima questa funzione non può essere utilizzata](#)

 [Informativa privacy](#)

Invia la tua domanda *

Controlla i dati inseriti e premi il pulsante Invia per trasmettere la tua domanda!