

**INDICE GENERALE DEI PREZZI AL  
CONSUMO NIC**

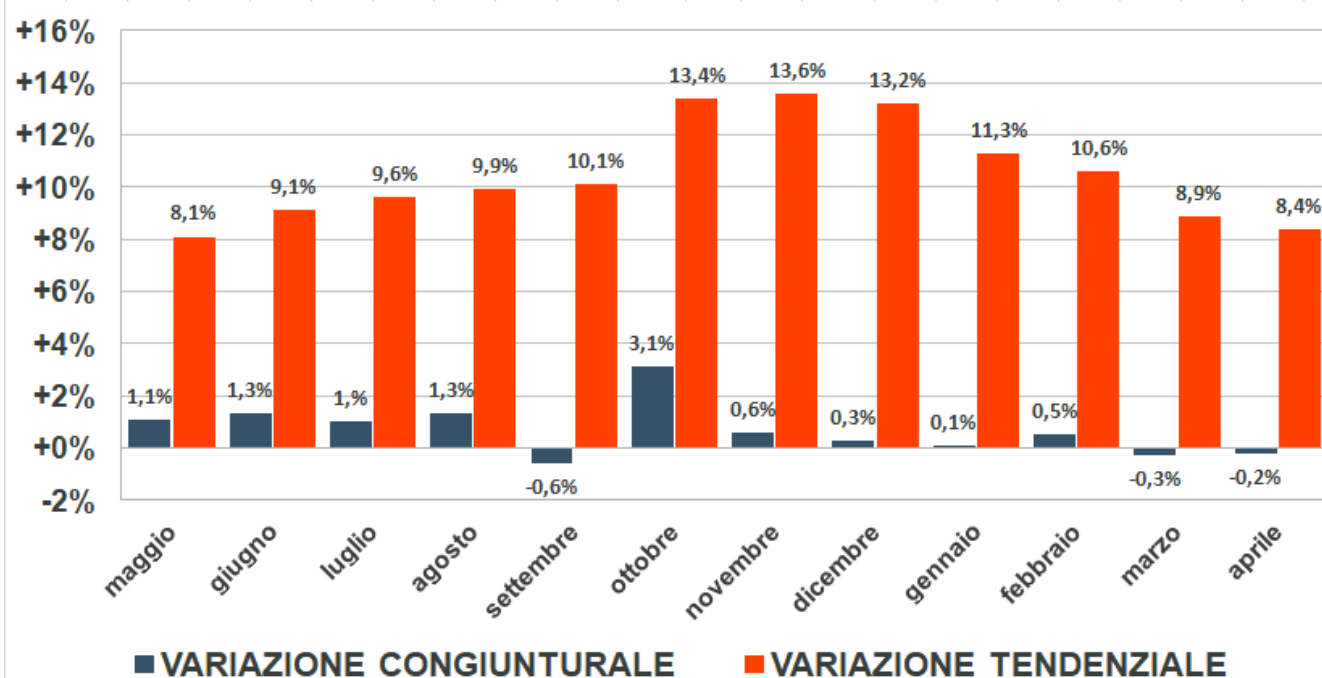
**OLBIA**  
**aprile 2023**

**VARIAZIONE CONGIUNTURALE**  
*rispetto al mese precedente*

**-0,2%**

**VARIAZIONE TENDENZIALE**  
*rispetto a 12 mesi prima*

**+8,4%**



**INDICE DEI PREZZI AL CONSUMO PER  
DIVISIONE DI SPESA**

**VARIAZIONE  
CONGIUNTURALE**

**VARIAZIONE  
TENDENZIALE**

Prodotti alimentari e bevande analcoliche

-0,2%

+13,1%

Bevande alcoliche e tabacchi

-0,1%

+3,5%

Abbigliamento e calzature

+0,3%

+5,0%

Abitazione, acqua, elettricità e combustibili

-5,5%

+11,7%

Mobili, articoli e servizi per la casa

-0,1%

+8,0%

Servizi sanitari e spese per la salute

+0,2%

+1,5%

Trasporti

+0,7%

+6,5%

Comunicazioni

-0,1%

+0,6%

Ricreazione, spettacoli e cultura

+0,1%

+4,6%

Istruzione

+0,0%

+1,6%

Servizi ricettivi e di ristorazione

+1,7%

+9,3%

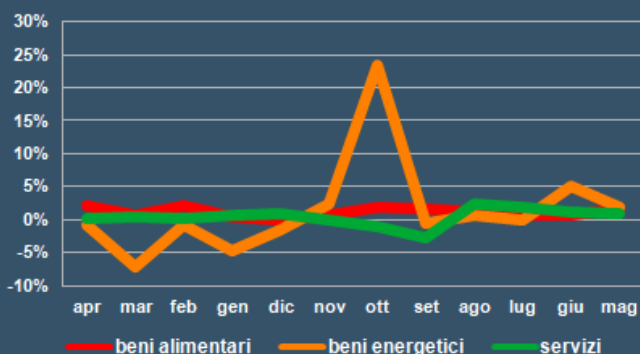
Altri beni e servizi

+0,6%

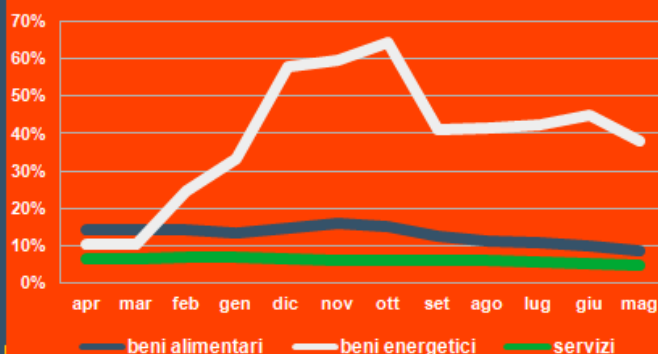
+5,2%

**INDICE DEI PREZZI AL CONSUMO PER ALCUNE CATEGORIE DI BENI**

**VARIAZIONE CONGIUNTURALE**

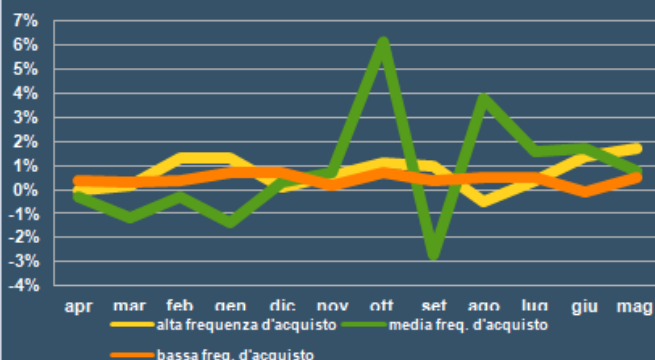


**VARIAZIONE TENDENZIALE**

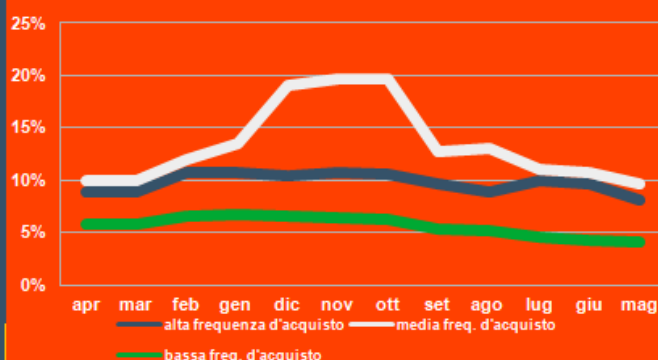


**INDICE DEI PREZZI AL CONSUMO PER FREQUENZA DI ACQUISTO**

**VARIAZIONE CONGIUNTURALE**



**VARIAZIONE TENDENZIALE**



**La rilevazione prezzi al consumo nel Comune di Olbia**

Ogni mese sono rilevate per conto di Istat oltre 3300 quotazioni di prezzo (circa 2000 per prodotti con cadenza mensile e 901 con cadenza bimensile). Sono 460 le unità di rilevazione coinvolte (esercizi commerciali, professionisti e altre attività di servizi).

**Prodotti ad alta frequenza di acquisto:** includono, oltre ai generi alimentari, le bevande alcoliche e analcoliche, i tabacchi, le spese per l'affitto, i beni non durevoli per la casa, i servizi per la pulizia e manutenzione della casa, i carburanti, i trasporti urbani, i giornali e i periodici, i servizi di ristorazione, le spese di assistenza.

**Prodotti a media frequenza di acquisto:** comprendono, tra gli altri, le spese di abbigliamento, le tariffe elettriche e quelle relative all'acqua potabile e lo smaltimento dei rifiuti, i medicinali, i servizi medici e quelli dentistici, i trasporti stradali, ferroviari marittimi e aerei, i servizi postali e telefonici, i servizi ricreativi e culturali, i pacchetti vacanze, i libri, gli alberghi e gli altri servizi di alloggio.

**Prodotti a bassa frequenza di acquisto:** comprendono gli elettrodomestici, i servizi ospedalieri, l'acquisto dei mezzi di trasporto, i servizi di trasloco, gli apparecchi audiovisivi, fotografici e informatici, gli articoli sportivi

A cura del Servizio Statistica - Settore Affari Generali e Provveditorato del Comune di Olbia -  
Via Garibaldi, 49 07026, Olbia

Per informazioni, telefono: 0789 52265 - 52266 - 52291 - 52141 - 52019 - 52143 - 52270

E- mail: [ufficio.statistica@comune.olbia.ot.it](mailto:ufficio.statistica@comune.olbia.ot.it)

E-mail PEC: [protocollo@pec.comuneolbia.it](mailto:protocollo@pec.comuneolbia.it)